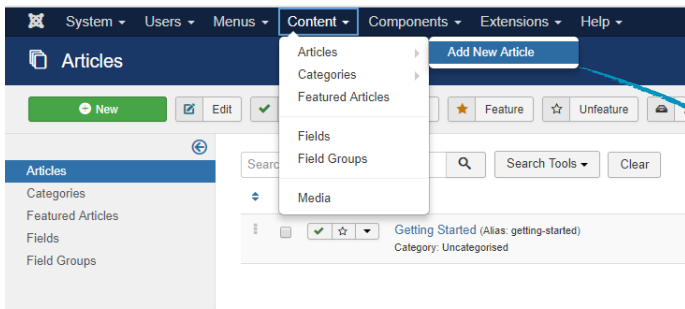
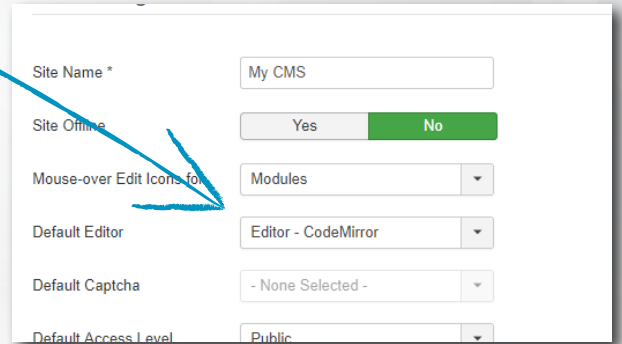
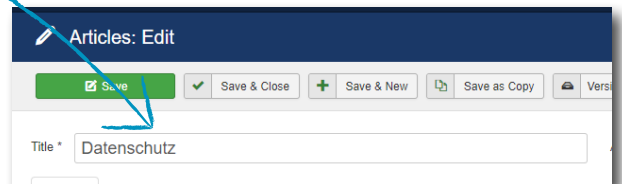


Schritt 1: Um GIDA nutzen zu können loggen Sie sich in die Administration Ihrer Joomla-Webseite ein und klicken Sie im Menü oben links auf System und anschließend auf Global Configuration. Dort stellen Sie bitte den „Default (oder Standard) Editor“ in den Modus „Code Mirror“.

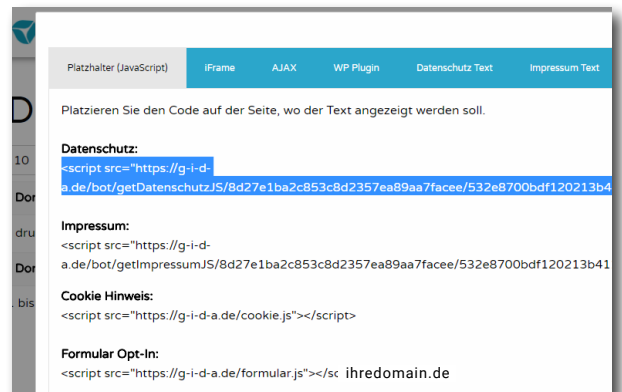
» Code Mirror einschalten:



Schritt 2: Erstellen Sie eine neue Seite mit z.B. dem Namen „Datenschutz“ indem Sie im Menü „Content/Inhalt“ auf „Artikel hinzufügen“ klicken. In der neu erstellten Seite müssen Sie anschließend den „Security-Token“ einfügen.



Kopieren Sie nun in Ihrem GIDA-Account den **(nur für Ihre Domain gültigen Schlüssel)** „Security-Token“, welchen Sie im Feld „Platzhalter (JavaScript)“ finden.



...weiter zum letzten Schritt

Schritt 3: Fügen Sie hier nun den zuvor kopierten „Security-Token“ aus Ihrem GIDA-Account in das Textfeld ein und klicken Sie anschliessend auf „Speichern“. Ab hier übernimmt GIDA den Rest. Die Datenschutzerklärung ist nun auf Ihrer Webseite sichtbar. Ändert sich etwas im Gesetz, ändert GIDA auch automatisch die Datenschutzerklärung auf Ihrer Webseite.

The screenshot shows the Joomla! CMS interface for editing an article titled "Datenschutz". The main editor area contains a single line of code: `<script src="https://g-i-d-a.de/bot/getDatenschutzJS/8d27e1ba2c853c8d2357ea89aa7facee/532e8700bdf120213b4116ddcd0134d1"></script>`. A blue arrow points from this code to a code mirror window. The code mirror window shows a list of plugins: Platzhalter (JavaScript), iFrame, AJAX, WP Plugin, Datenschutz Text, and Impressum Text. Below the list, it shows the code for "Datenschutz:", "Impressum:", "Cookie Hinweis:", and "Formular Opt-In:".

Wiederholen Sie Schritt 2-3, um das Impressum zu Ihrer Webseite hinzuzufügen. Wenn Sie Ihre Aufgaben erledigt haben müssen im Menü Global Config „Code Mirror“ wieder ausschalten.

Weitere Plugins hinzufügen: Wenn Sie auch unser Plugin für den Cookie-Hinweis und das Opt-In-Plugin für Kontaktformulare verwenden wollen, können Sie es in Ihrem GIDA-Account herunterladen und wie in Schritt 1 beschrieben auf Ihrer Joomla-Webseite hochladen.

**Das GIDA Projekt ist eine Marke der Rechtsanwaltskanzlei
Rahel Fischer-Battermann.**

Kontakt bei inhaltlichen Fragen:

Telefon: 04953 581 90 03
Telefax: 04953 471 99 95
E-Mail: fragen@impressum-datenschutz.de

Kontakt bei technischen Fragen (Supportanfragen):

Telefon: 0421-1725292
Telefax: 0421-1725299
E-Mail: support@impressum-datenschutz.de